




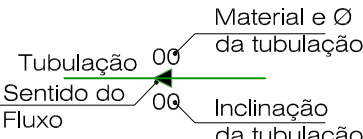
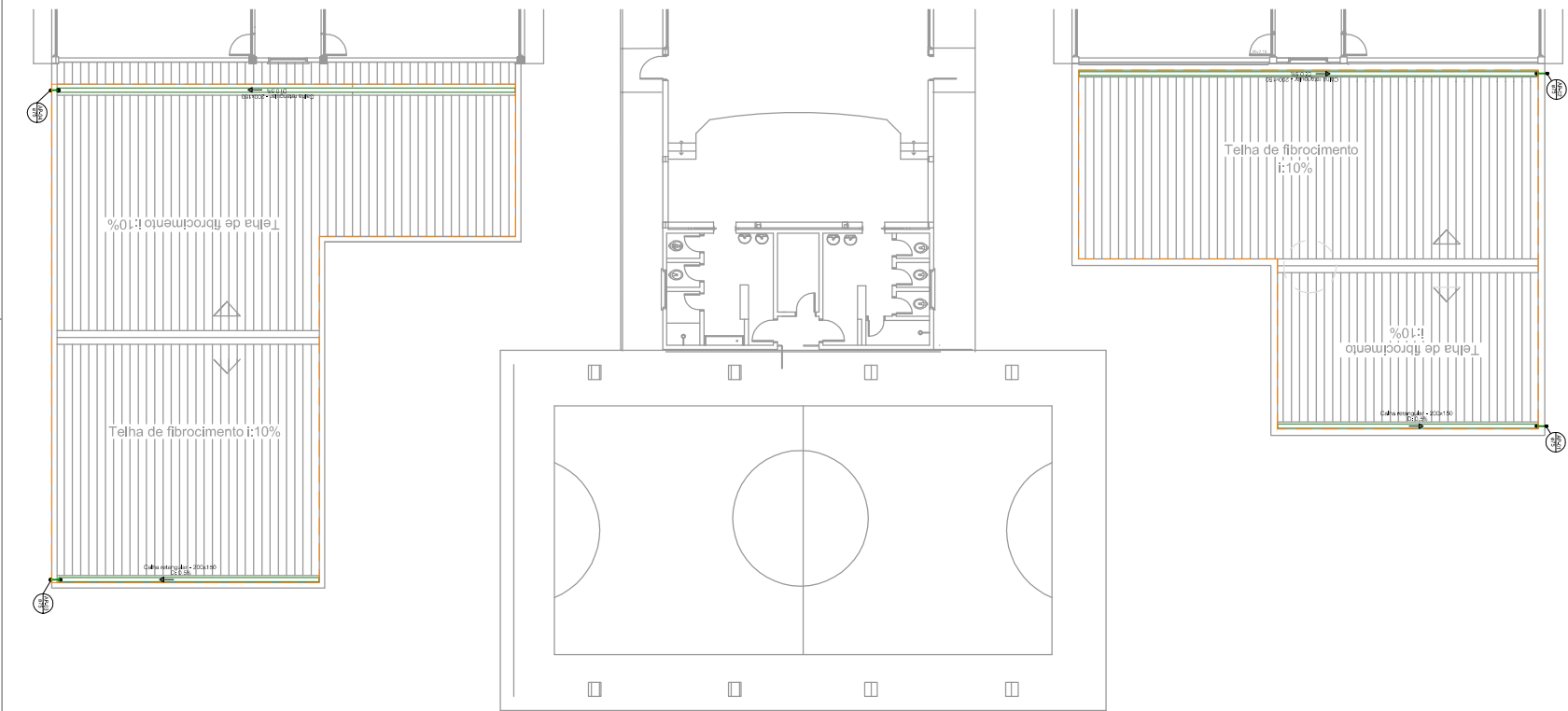
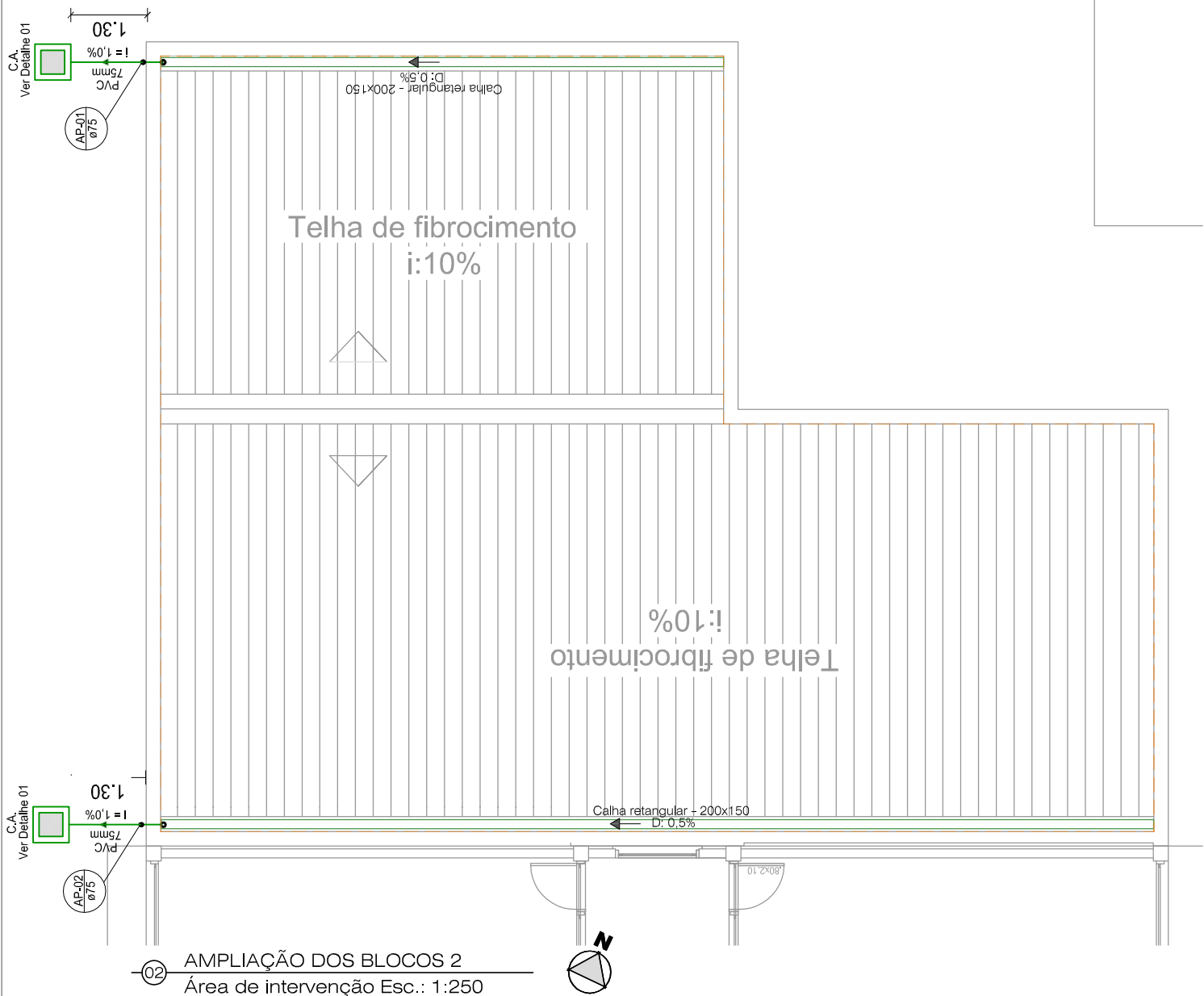


LEGENDA / CONVENÇÕES	
	Tubo Queda Água Pluvial
	Sentido Declividade Calha
	Caixa de Areia - Alvenaria c/ Tampa de concreto
	Curva Longa PVC - Ø 75mm (Final das Colunas - AP)
	Área Impermeabilizada
	

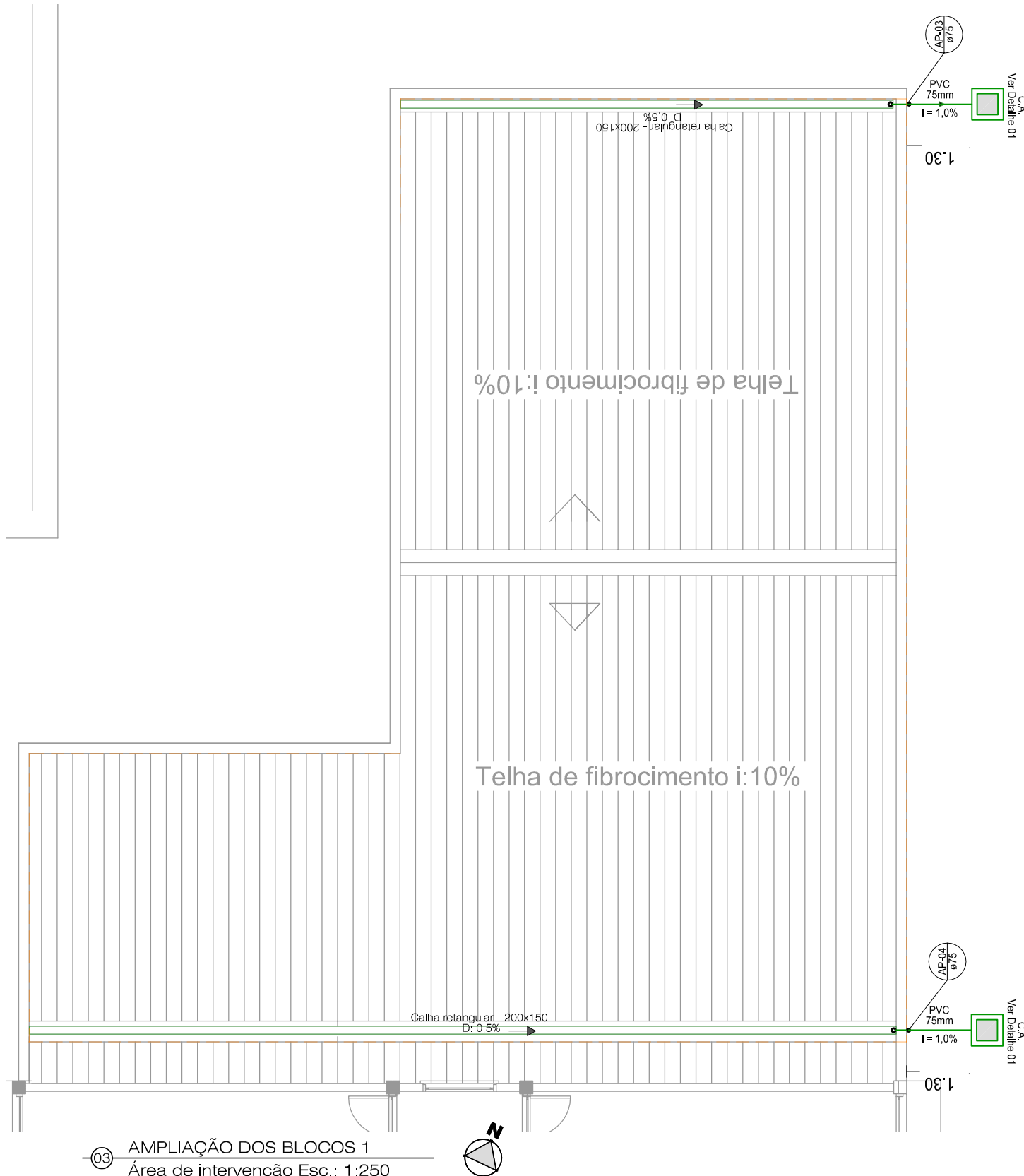
NORMAS E DOC. DE REFERÊNCIA	
REF.	TÍTULO
NBR 05626	INSTALAÇÃO PREDIAL DE ÁGUA FRIA
NBR 10844/89	INSTALAÇÕES PREDIAIS DE ÁGUA PLUVIAIS
NBR 08160	SISTEMA PREDIAIS DE ESGOTO SANITÁRIO
NBR 12207	PROJETO DE INTERCEPTORES DE ESGOTO SANITÁRIO



01 AMPLIAÇÃO DOS BLOCOS 1 E 2
Área de intervenção Esc.: 1:250



02 AMPLIAÇÃO DOS BLOCOS 2
Área de intervenção Esc.: 1:250



03 AMPLIAÇÃO DOS BLOCOS 1
Área de intervenção Esc.: 1:250

SECRETARIA DE
PLANEJAMENTO E GESTÃO

prefeitura de
Pelotas
vamos compartilhar a cidade

AMPLIAÇÃO DA EMEF MARIO MENEGHETTI
ESGOTO PLUVIAL - TQ

Prancha
PH 03/05

EQUIPE TÉCNICA DE PROJETOS SEPLAG

Arq. Alexandre Silveira Vergara - CAU RS A39209-0
Arq. Elise Lopes Dutra - CAU RS 46844-4
Arq. Juliana Cunha - CAU RS 65378-0
Eng. Mirela Miranda - CREA RS 146.401
Eng. Patrícia Waltzer - CREA RS 139.996
Eng. Rodrigo Freitas - CREA RS 187.335

Escala
INDICADA

Data
JULHO / 2017

Av. Ferreira Viana, nº. 1135, Areal, CEP 96085-000, Pelotas/RS - Tel.: (053) 3227 15 13
Site: www.pelotas.rs.gov.br - E-mail: seplag@pelotas.rs.gov.br